

Ajánlatkérés Megrendelés Létesítmény _____ Rendelésszám _____

Vevő _____ Vevőszám _____ Dátum _____

Modell

- Rees
- Hagen
- Krefeld
- Bremen
- Frankfurt
- Hamburg
- Kassel
- Essen
- Kreuztal
- Siegen
- Bocholt

Személybejáró ajtó (csak REES vagy BOCHOLT mintázathoz választható)

- balos
- jobbos

Fakapu modell

- Leipzig
- Halle
- Schwerin
- Nürnberg

Szín

- | | |
|-----------------------------------|----------------------|
| Fehér <input type="radio"/> | színárnyalat |
| Super color <input type="radio"/> | RAL 9016-hoz hasonló |
| Egyéb RAL <input type="radio"/> | RAL |

Rendelési méret

Szélesség _____ mm x magasság _____ mm

Hajtástípus

- RUN 600 komplett egység
- NOVOMATIC 312 komplett egység
BD10-es sínnel
- NOVOMATIC 413 komplett egység
BD20-as sínnel
- NOVOMATIC 553S motorfej
- NOVOMATIC 803S motorfej

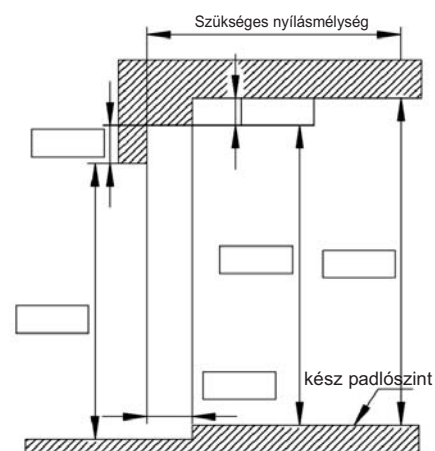
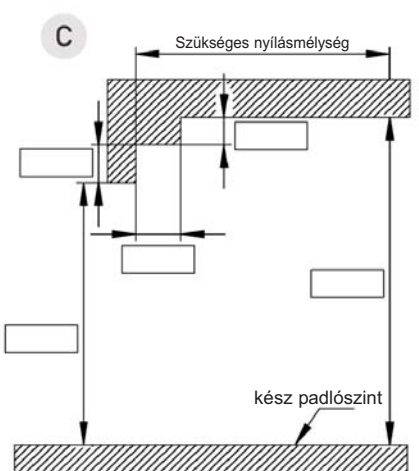
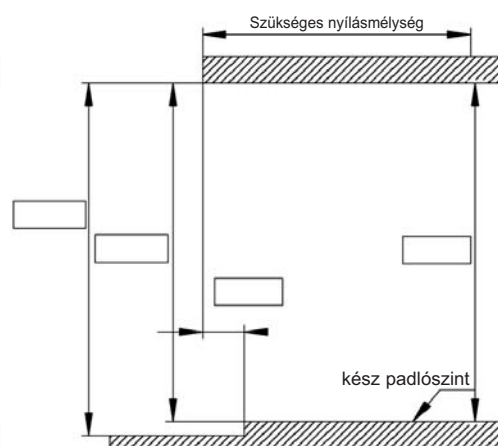
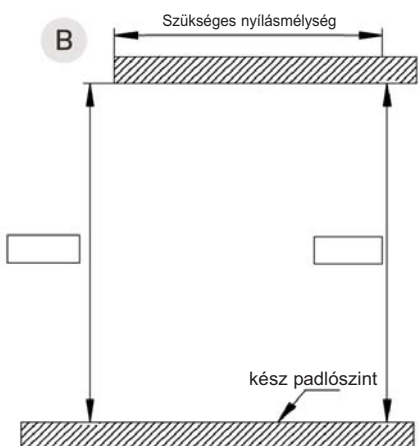
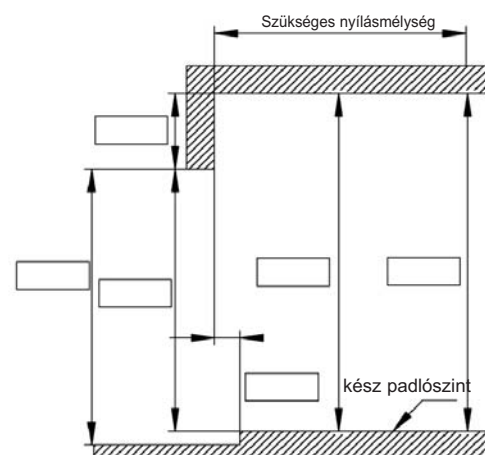
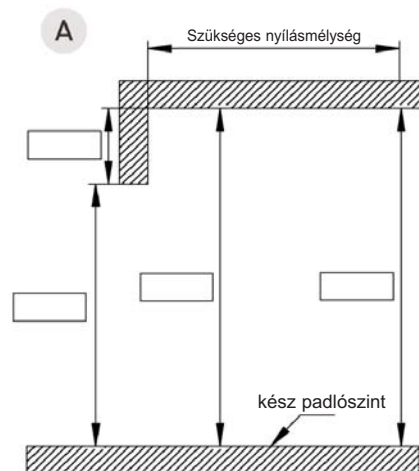
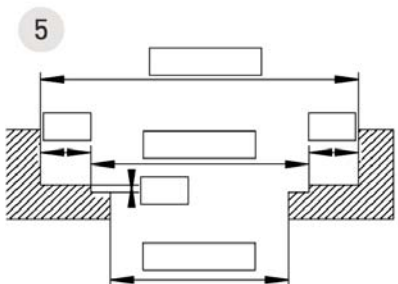
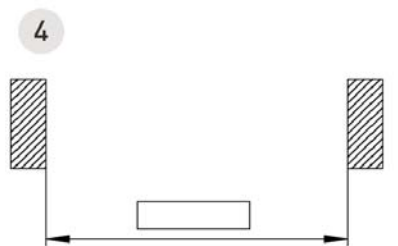
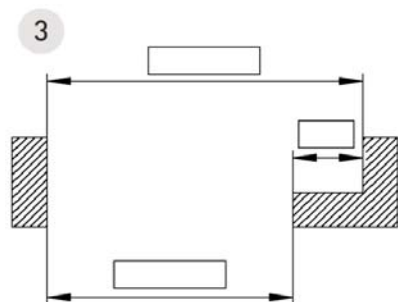
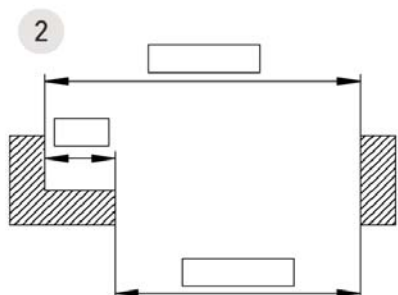
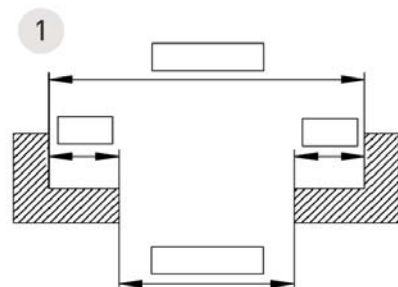
Síntípusok

- BD 20 (2.500 mm-ig)
- BD 30 (2.750 mm-ig)
- BD 40 (3.500 mm-ig)

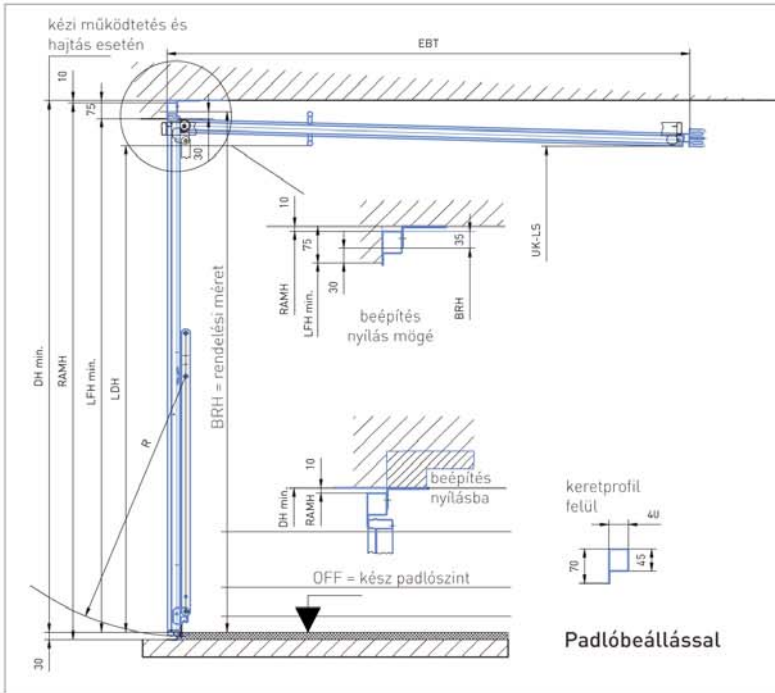
Tartozékok db

| | |
|--|----|
| | db |
| | db |
| | db |
| | db |

Magyarázat

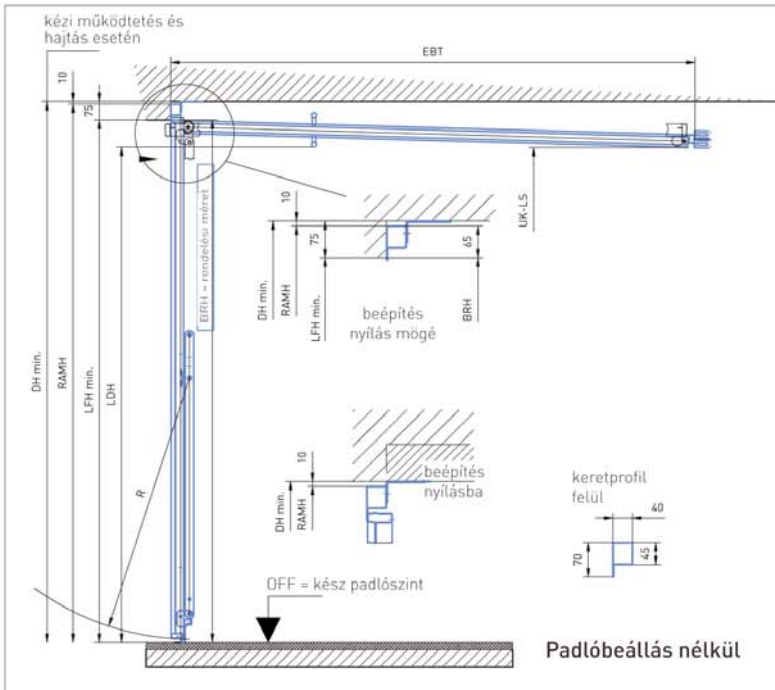


Beépítés



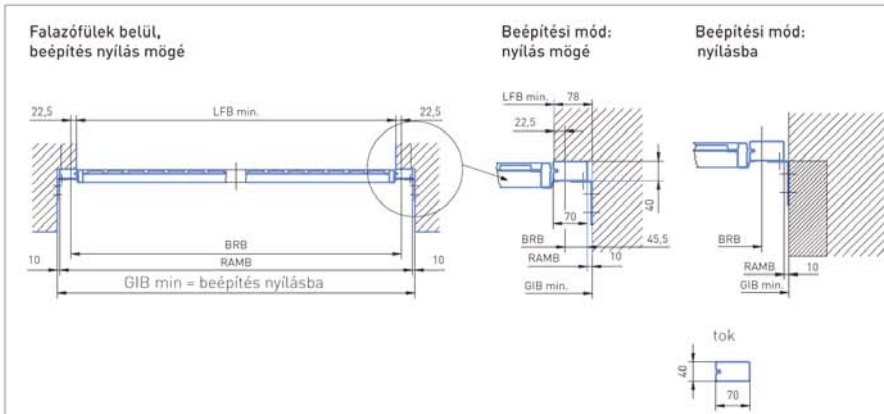
| BRH rendelési méret | RAMH | DH min. | LFH min | LDH | EBT | UK-LS | R |
|------------------------|-------|---------|---------|-------|-------|-------|---------|
| 1.920 | 1.985 | 1.965 | 1.890 | 1.780 | 1.925 | 1.775 | 957,5 |
| 2.000 | 2.065 | 2.045 | 1.970 | 1.860 | 2.005 | 1.855 | 997,5 |
| 2.075 | 2.140 | 2.120 | 2.045 | 1.935 | 2.080 | 1.930 | 1.035 |
| 2.125 | 2.190 | 2.170 | 2.095 | 1.985 | 2.130 | 1.980 | 1.060 |
| 2.250 | 2.315 | 2.295 | 2.220 | 2.110 | 2.255 | 2.105 | 1.122,5 |
| 2.375 | 2.440 | 2.420 | 2.345 | 2.235 | 2.380 | 2.230 | 1.185,5 |
| 2.500 | 2.565 | 2.545 | 2.470 | 2.360 | 2.505 | 2.355 | 1.247,5 |
| 2.625 | 2.690 | 2.670 | 2.595 | 2.485 | 2.630 | 2.480 | 1.310,5 |
| 2.750 | 2.815 | 2.795 | 2.720 | 2.610 | 2.755 | 2.605 | 1.372,5 |

- BRH = névleges magasság (rendelési magasság)
- RAMH = keret külső mérete - magasság = BRH+65
- DH min. = min. mennyezetmagasság = BRH+45
- LFH min. = min. nyílásmagasság = BRH-30
- LDH = szabad átjáró magasság = BRH-140
- EBT = beépítési mélység = BRH+5
- UK-LS = vezetősín alsó síkja = BRH-145
- R = nyitási szög



| BRH rendelési méret | RAMH | DH min. | LDH | EBT | UK-LS | R |
|------------------------|-------|---------|-------|-------|-------|---------|
| 1.920 | 1.985 | 1.995 | 1.810 | 1.925 | 1.805 | 957,5 |
| 2.000 | 2.065 | 2.075 | 1.890 | 2.005 | 1.885 | 997,5 |
| 2.075 | 2.140 | 2.150 | 1.965 | 2.080 | 1.960 | 1.035 |
| 2.125 | 2.190 | 2.200 | 2.015 | 2.130 | 2.010 | 1.060 |
| 2.250 | 2.315 | 2.325 | 2.140 | 2.255 | 2.135 | 1.122,5 |
| 2.375 | 2.440 | 2.450 | 2.265 | 2.380 | 2.260 | 1.185,5 |
| 2.500 | 2.565 | 2.575 | 2.390 | 2.505 | 2.385 | 1.247,5 |
| 2.625 | 2.690 | 2.700 | 2.515 | 2.630 | 2.510 | 1.310,5 |
| 2.750 | 2.815 | 2.825 | 2.640 | 2.755 | 2.635 | 1.372,5 |

- BRH = névleges magasság (rendelési magasság)
- RAMH = keret külső mérete - magasság = BRH+65
- DH min. = min. mennyezetmagasság = BRH+75
- LFH min. = min. nyílásmagasság = BRH
- LDH = szabad átjáró magasság = BRH-110
- EBT = beépítési mélység = BRH+5
- UK-LS = vezetősín alsó síkja = BRH-115
- R = nyitási szög



| rendelési méret BRB | RAMB | LFB min. | LDB | GIB min. |
|------------------------|-------|----------|-------|----------|
| 2.250 | 2.341 | 2.205 | 2.107 | 2.361 |
| 2.375 | 2.466 | 2.330 | 2.232 | 2.486 |
| 2.500 | 2.591 | 2.455 | 2.357 | 2.611 |
| 2.625 | 2.716 | 2.580 | 2.482 | 2.736 |
| 2.750 | 2.841 | 2.705 | 2.607 | 2.861 |
| 3.000 | 3.091 | 2.955 | 2.857 | 3.111 |

- BRB = névleges szélesség (rendelési szélesség)
- RAMB = keret külső mérete - szélesség = BRB+91
- LFB min. = minimális nyílámszélesség = BRB-45
- LDB = szabad átjáró szélesség BRB-143
- GIB min. = a garázs minimális belső szélessége = BRB+111

